

# TAMPILAN CHANNEL MANDIRI ONLINE Univ Brawijaya

mandiricall 1500150

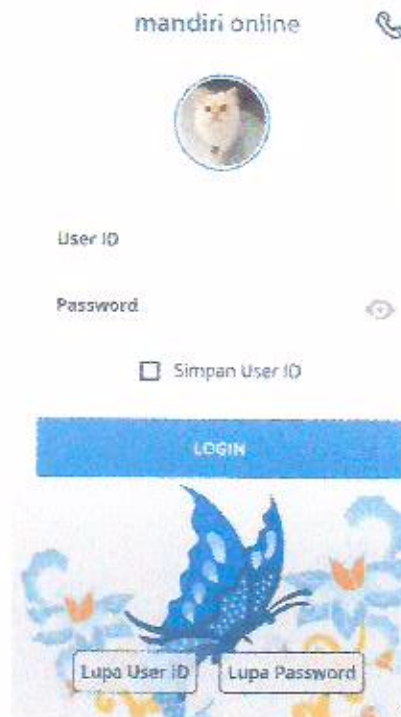
Terdepan, Terpercaya, Tumbuh Bersama Anda



## LANGKAH-LANGKAH TRANSAKSI MELALUI MANDIRI ONLINE BILLER CODE 10006 - Univ Brawijaya

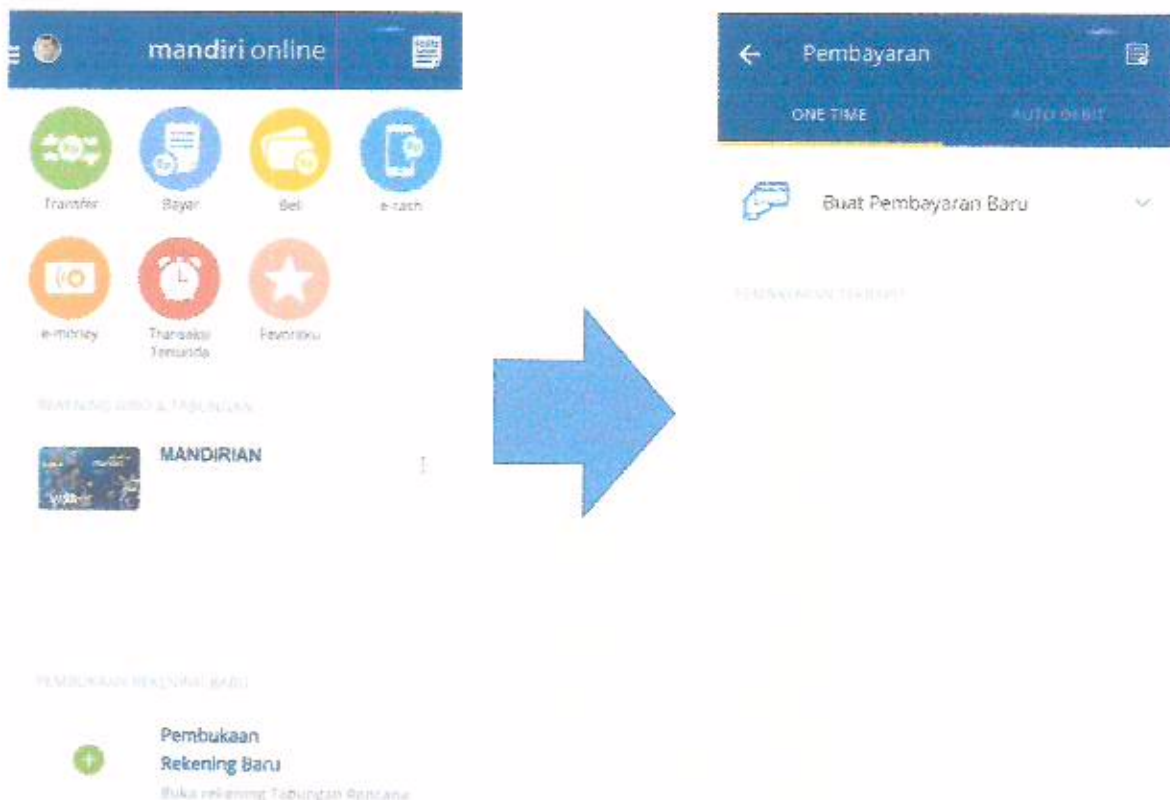
- Akiikan ke Mandiri Online Apps
- Input **User ID** dan **Password**, kemudian tekan Login
- Pilih menu **BAYAR**
- Pilih menu **PENDIDIKAN**
- Pilih **REKENING SUMBER DANA**, selanjutnya Pilih Institusi, yaitu **Univ Brawijaya**
- Isi **NIM**, kemudian tekan **BENAR**
- Muncul konfirmasi data customer. Tekan **KONFIRMASI** sesuai tagihan yang akan dibayar.
- Masukkan **MPIN** anda.
- Bukti Pembayaran dalam bentuk **STRUK** agar disimpan sebagai bukti pembayaran yang sah dari Bank Mandiri.

# 1. AKTIFKAN APLIKASI MANDIRI ONLINE, MASUKAN USER ID DAN PASS



3

# 2. PILIH MENU BAYAR, PILIH BUAT PEMBAYARAN BARU



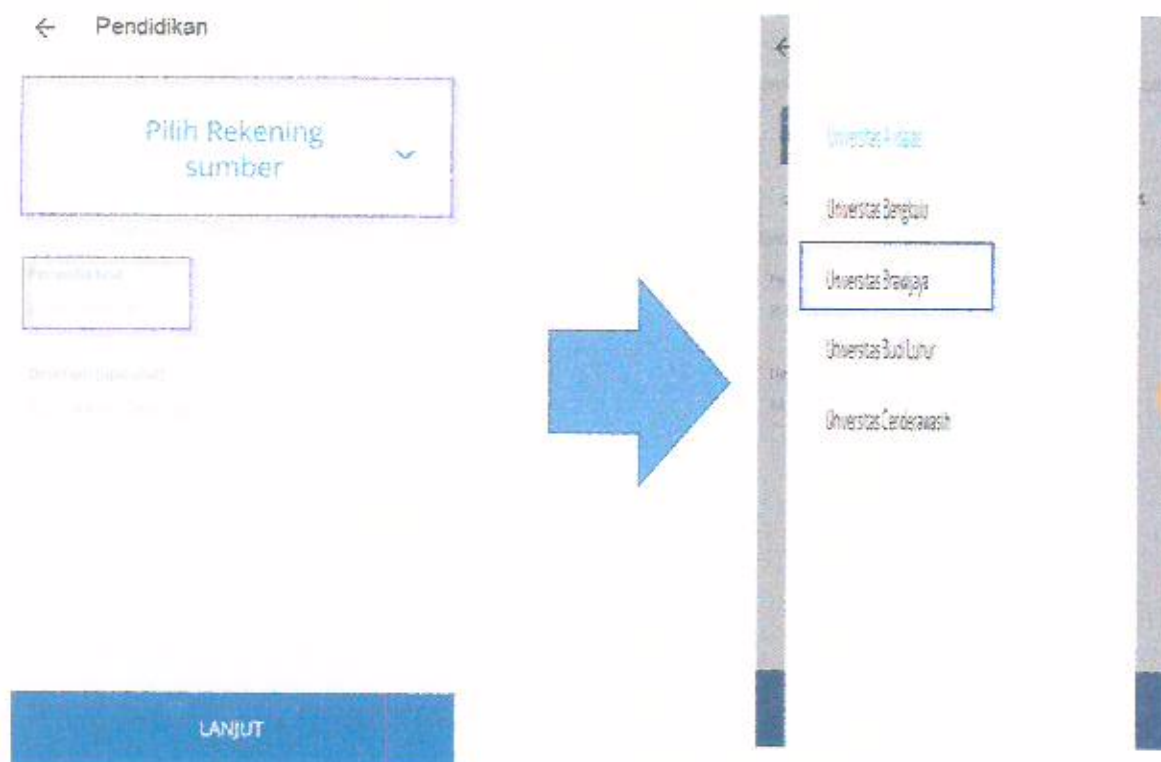
4

### 3. PILIH MENU PENDIDIKAN



5

### 4. PILIH REKENING SUMBER DANA, SELANJUTNYA PILIH PENYEDIA JASA



6

## 5. MASUKAN NIM, LAKUKAN KONFIRMASI

← MANDIRIAN

Universitas Brawijaya

999900042

Pilih Nama Pembayaran

Universitas Brawijaya

Konfirmasi Nama Pembayaran

Universitas Brawijaya

999900042

LANJUT

TAMBAH SEBAGAI NOMOR BARU

BATAL

KONFIRMASI

7

## 6. LAKUKAN KONFIRMASI APABILA DATA SUDAH SESUAI

MANDIRIAN

Universitas Brawijaya

NIM 999900042

Nama SUDEMO

Jenjang sarjana S1

Fakultas Pertanian

Jurusan Non jurusan

Prog studi Agroteknologi

Jumlah 15 INSTRUMEN PENYUNTAJ  
 IN PENDEKIAN - IDR 100

Deskripsi

KONFIRMASI

8

## 7. MASUKKAN MPIN



1	2	3
4	5	6
7	8	9
Batal	0	< X

9

## 8. STRUK PEMBAYARAN



10

# TAMPILAN CHANNEL MANDIRI Univ Brawijaya

mandiricall 1500150

Terdepan, Terpercaya, Tumbuh Bersama Anda



## LANGKAH-LANGKAH TRANSAKSI MELALUI MANDIRI ATM BILLER CODE 10006 - Univer Brawijaya

- Masukkan kartu ATM
- Kemudian pilih **BAHASA INDONESIA**
- Ketik nomor PIN kartu ATM, kemudian tekan ENTER
- Pilih menu **BAYAR/BELI**
- Pilih menu **PENDIDIKAN**
- Ketik Kode Institusi, yaitu "**10006**" (**Univ Brawijaya**), tekan BENAR

ATAU

- Klik **DAFTAR KODE** untuk mencari kode **Univ Brawijaya**, yaitu **10006**
- Isi **NIM**, kemudian tekan BENAR
- Muncul konfirmasi data customer. Pilih **Nomor 1** sesuai tagihan yang akan dibayar, kemudian tekan **YA**
- Muncul konfirmasi pembayaran. Tekan **YA** untuk melakukan pembayaran.
- Bukti Pembayaran dalam bentuk STRUK agar disimpan sebagai bukti pembayaran yang sah dari Bank Mandiri.

# 1. PILIH BAHASA



3

# 2. MASUKKAN PIN ATM



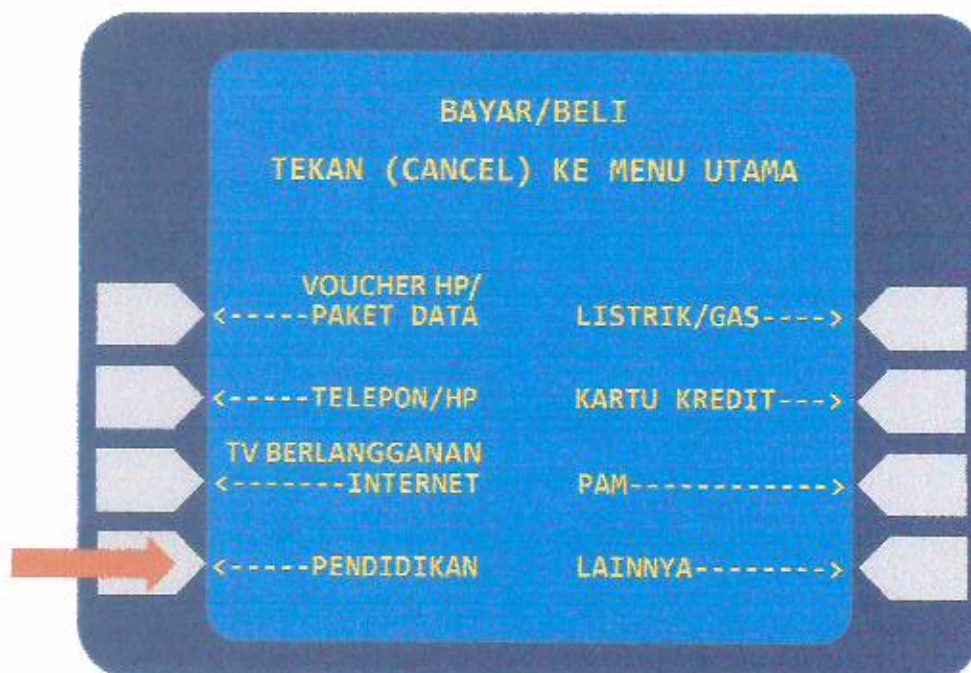
4

### 3. PILIH MENU BAYAR/BELI



5

### 4. PILIH MENU LAINNYA



6



## 5. MASUKKAN KODE INSTITUSI



7

## 6. MASUKKAN NIM



## 7. KONFIRMASI DATA PEMBAYARAN 1

**PILIH ITEM PEMBAYARAN**

PEMBAYARAN	:	Univ Brawijaya
NIM	:	999900041
NAMA	:	REINARD
JENJANG	:	Strata 1
FAKULTAS	:	Hukum
JURUSAN	:	Hukum
PROG STUDI	:	Hukum
1. TOTAL	:	RP 900.000,-
		BENAR----->
PILIH NO. : 1		SALAH----->



9

## 8. KONFIRMASI PEMBAYARAN 2

**PILIH ITEM PEMBAYARAN**

PEMBAYARAN	:	Univ Brawijaya
NIM	:	999900041
NAMA	:	REINARD
JENJANG	:	Strata 1
FAKULTAS	:	Hukum
JURUSAN	:	Hukum
PROG STUDI	:	Hukum
TOTAL	:	RP 900.000,-
JUMLAH TAGIHAN	:	RP 900.000,-
Admin	:	RP 0,-
		BENAR----->
		SALAH----->



10

## 9. TRANSAKSI BERHASIL



11

## 13. Struk Pembayaran

TANGGAL	WAKTU	TERMINAL
26/10/2018	09.01	S1AS0733
LOKASI JKTMU PLZ MANDIRI KIOSK 3		
NO RECORD 605		
Univ Brawijaya		
NIM	:	999900041
NAMA	:	REINARD
JENJANG	:	Strata 1
FAKULTAS	:	Hukum
JURUSAN	:	Hukum
PROG STUDI	:	Hukum
JUMLAH TAGIHAN	:	RP 900.000,00
ADMIN	:	RP 0,00
TOTAL	:	RP 900.000,00
STRUK INI ADALAH BUKTI PEMBAYARAN YANG SAH		

12

